

## Zestaw wideodomofonowy z kamerą Commax natynkowa, metalowa, monitor 4" z rejestracją.

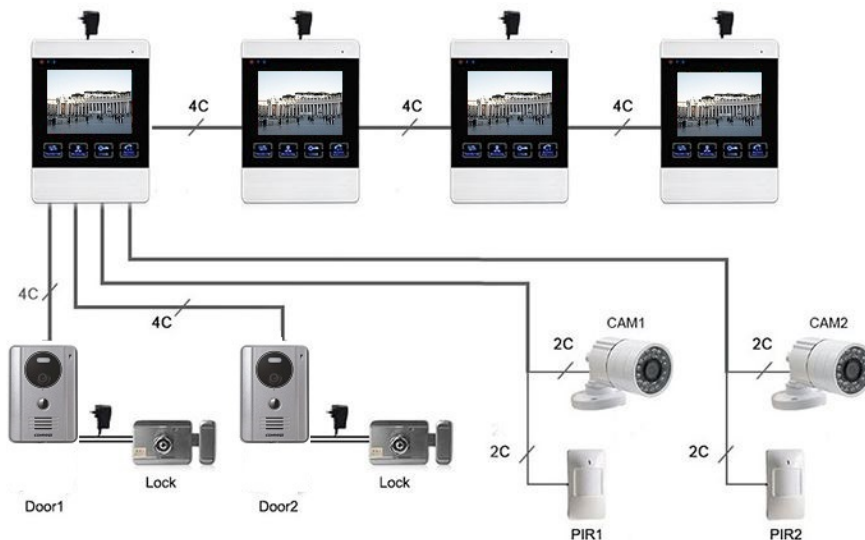


679,00 zł (brutto)

### Zestaw wideodomofonowy 4"

#### Funkcje wideodomofonu:

- monitor obsługuje do 2 stacji bramowych



- łączność interkomowa pomiędzy monitorami (4 cale, 7 cali)
- obsługa do 2 kamer monitoringu, możliwość podłączenia 2 czujników ruchu lub innych urządzeń podających sygnał „NO” lub „NC” (kontaktron) uruchamiających rejestrację obrazu z kamer



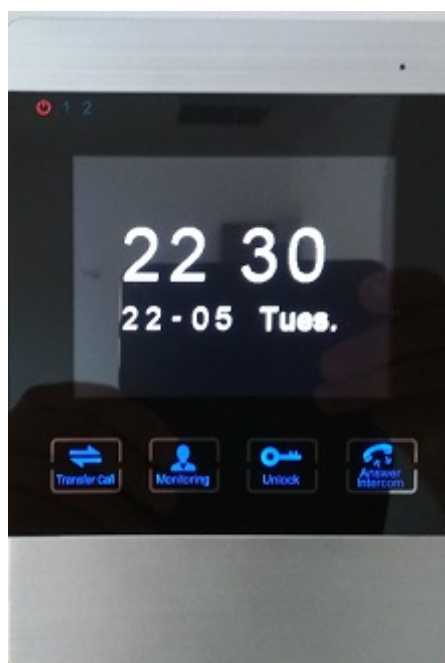
Cam1 sensor type: no/nc/wyłączone  
 Cam2 sensor type: no/nc/wyłączone  
 Cam1 włączona/wyłączona  
 Cam2 włączona/wyłączona  
 Cam1 długość alarmu  
 Cam2 długość alarmu  
 Alarm record: kiedy ustawimy Cam1/Cam2 na "on" w razie uruchomienia czujnika obraz zostanie zapisany na karcie sd

- obsługa kart mikro sd do 32 gb
- funkcja „message” pozostawianie wiadomości przez odwiedzających w sytuacji kiedy połączenie nie zostanie odebrane (zapis realizowany tylko z kartą)



Funkcja pozostawienia wiadomości przez odwiedzającego w sytuacji gdy nie zostanie odebrane połączenie (funkcja aktywna tylko z kartą sd). Wiadomość możemy odsłuchać wchodząc w menu monitora "master" w ikonkę "FILES MODULE".

- **transfer rozmowy odbierając połączenie możemy przekierować rozmowę na kolejny monitor kiedy odwiedzający chce porozmawiać z domownikiem np. na innej kondygnacji.**
- **data i godzina wyświetlane w stand-by**



- **ustawienie głośności dzwonka w zależności od pory dnia/nocy, konfigurowalne 3 przedziały czasowe np.: od 6.00-15.00 dzwonek na poziomie 6, od 15.00-21,00 dzwonek na poziomie 9, od 21.00-6.00 dzwonek na poziomie 0, (regulacje co 1 minutę)**

Ring Volume Setting			
Ring vol1:	06:00~12:00	09	30 s
Ring vol2:	12:00~18:00	08	30 s
Ring vol3:	18:00~06:00	07	30 s

Możemy zdefiniować głośność i czas wywołania dla konkretnej pory dnia/nocy.

- diody led pozwalające widzieć rozmówce po zmroku
- 
- obsługa elektrozaczepu
- regulacja czasu otwarcia elektrozaczepu w przedziale od 2-10 s osobno dla każdej z 2 stacji bramowych



Mode: Funkcję "master" ustawiamy na 1 monitorze następne ustawiamy jako "slave"  
 Door2 status: zainstalowana bądź nie 2 stacja bramowa (kamera)  
 Door1 unlock time: czas otwarcia elektrozaczepu/zwory  
 Door2 unlock time: czas otwarcia elektrozaczepu/zwory  
 Record mode: ustawiamy czy domofon ma zapisać video czy zdjęcie  
 Message: ustawiamy możliwość pozostawienia wiadomości kiedy nie odbierzemy rozmowy

-ustawienia wyświetlania dla każdej z 4 kamer indywidualnie



Kalibracja wyświetlania obrazu dla każdej z 4 kamer

**-kamera podtynkowa, aluminiowa**



**Parametry techniczne:**

Monitor	
Typ	4" TFT LCD
Rozdzielczość	320(H)X3(RGB)X240(V)
Pamięć	Pamięć 80 zdjęć bez karty, obsługa kart sd do 32gb
Standard obrazu	PAL/NTSC
Format zdjęć	JPEG
interkom	tak
Przyciski	sensoryczne
Zużycie energii	300mA max.
Zasilanie	Zasilacz zewnętrzny 12v DC
Materiał	Tworzywo sztuczne
Wymiary	169x118,5 mm


Kamera

Przetwornik obrazu	CCD 1/3"
Regulacja kąta widzenia optyki	nie
Doświetlenie w nocy	Diody LED
Kąt widzenia optyki w stopniach (pion/poziom)	55 / 75
Sposób montażu	natynkowy
Wymiary panela (szer. x wys. x gł.)	101 x 142 x 32 mm

**Zestaw zawiera:**



zasilacz



złączki 2 pinowe



komplet złączy kamera



akcesoria montażowe



monitor



uchwyt montażowy  
monitora



kamera